


Les Techniques de l'Ingénieur

Les Techniques de l'Ingénieur sont une encyclopédie technique en texte intégral sur les sciences de l'ingénieur.
Elle inclut le lexique (traduction des termes techniques en français, anglais, allemand et espagnol) et les archives.



The screenshot shows the homepage of the 'Techniques de l'Ingénieur' website. At the top, there is a banner for 'NATIONAL INSTRUMENTS NI CompactDAQ devient autonome'. Below this is a navigation bar with links for 'CONTACTEZ-NOUS', 'ACTUALITÉ', and 'EMPLOI'. The main header features the site's logo and the text 'L'expertise technique et scientifique de référence'. A search bar is prominently displayed, circled in red, with options for 'Recherche avancée', 'Mes favoris', and 'Aide'. Below the search bar is a navigation menu with categories like 'ACCUEIL', 'MES ABONNEMENTS', 'TOUS LES PRODUITS', 'RESSOURCES DOCUMENTAIRES', 'FORMATION', and 'CONSEIL'. The main content area includes sections for 'AUJOURD'HUI' and 'HIER' with article previews, a 'SERVICE CLIENT' section with a phone number, and a 'BONNES RAISONS' section highlighting the site's expertise network.

Cette encyclopédie technique propose plus de 8 000 articles dans tous les domaines des sciences de l'ingénieur, rédigés par plus de 3 500 spécialistes du domaine.

La mise à jour est quotidienne.

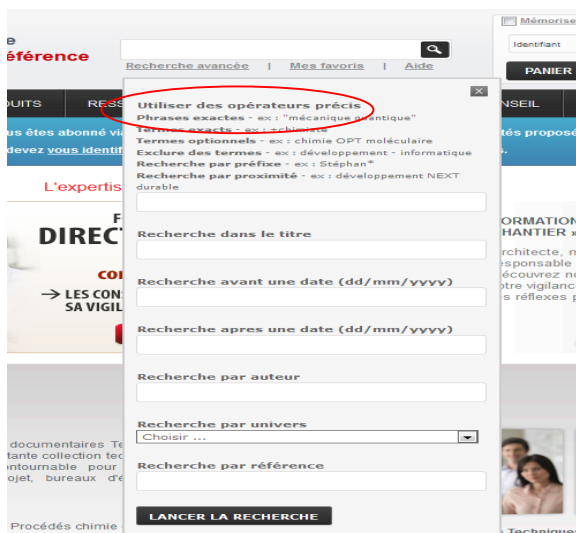
Elle propose trois modalités de recherche :

1. Recherche simple
2. Recherche avancée
3. Recherche thématique

1. Recherche simple

Depuis la page d'accueil, la recherche simple vous permet de saisir directement vos mots-clés dans un champ unique de recherche.

2. Recherche avancée



The screenshot shows the advanced search interface. A red circle highlights the text 'Utiliser des opérateurs précis' (Use precise operators). Below this, there are several search criteria fields: 'Recherche dans le titre', 'Recherche avant une date (dd/mm/yyyy)', 'Recherche après une date (dd/mm/yyyy)', 'Recherche par auteur', 'Recherche par univers', and 'Recherche par référence'. A 'LANCER LA RECHERCHE' button is at the bottom. The interface also includes a 'Mémoriser' (Remember) section for user identification and a 'PANIER' (Shopping cart) icon.

La recherche avancée permet de chercher dans différents champs (titre, auteur, ...). L'opérateur booléen par défaut est AND.

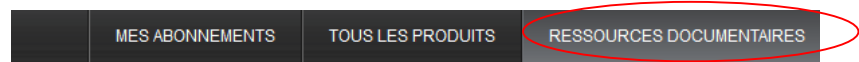
Il est également possible d'utiliser les opérateurs OR (chercher l'un ou l'autre des termes de recherche séparément) ou NOT (exclure un terme de recherche).

Vous pouvez aussi utiliser l'opérateur NEXT (permet de chercher deux termes proches l'un de l'autre dans le titre par exemple) ou NEAR (pour définir à combien de mots se situe un terme par rapport à l'autre).

Vous pouvez rechercher un article par sa référence (numéro de dossier).


3. Recherche thématique



La recherche thématique est accessible en cliquant sur « Ressources documentaires ». Vous avez alors accès aux « univers thématiques » de l'encyclopédie. Chaque univers est divisé en « packs », eux-mêmes divisés en « bases documentaires », lesquelles vous donnent accès à des articles et aux fiches pratiques.





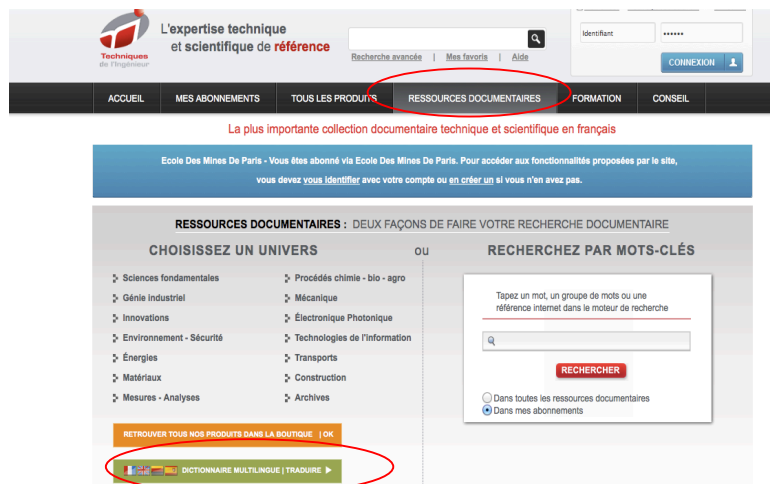
La plus importante collection documentaire techn



A gauche, un menu vous permet d'affiner les résultats obtenus lors de votre recherche. La mention  vous indique que le document est accessible dans le cadre de notre abonnement.

Vous avez accès à deux types d'articles : des articles encyclopédiques (signifiés par l'icône ) et des articles recherche et innovation (indiqués par l'icône 

Vous pouvez télécharger les articles en format PDF (sauf ) en cliquant sur « Télécharger ». Vous pouvez exporter des références et leurs résumés en cochant puis en cliquant sur  dans les formats suivants : BibTeX, RIS, Texte ou Afnor Z44-005.



Dans l'onglet « Ressources documentaires », vous accédez au Dictionnaire multilingue proposant une traduction en anglais, allemand et espagnol de 45 000 termes techniques.

Bon à savoir !

Vous avez la possibilité de vous créer un compte utilisateur pour :

- constituer une bibliothèque personnelle de PDF.
- mettre en place une veille documentaire.

A la fin de chaque dossier, vous trouverez une riche bibliographie qui vous permettra d'aller plus loin si vous le souhaitez.